







รายงานผลการปฏิบัติงานตามคำรับรองประจำปีงบประมาณ พ.ศ. 2556 (รอบ 9 เดือน)

คณะเทคโนโลยีการเกษตร

สถาบันเทคโนโลยีพระจอมเกล้าเจ้าคุณทหารลาดกระบัง

เกณฑ์กลาง

ประเด็นยุทธศาสตร์/เป้าประสงค์	ตัวชี้วัด	หน่วยวัด	2556		น้ำหนัก	เกณฑ์การให้คะแนน					คะแนน ที่ได้	คะแนน วงน้ำหนัก	ผลการ ประเมิน
			เป้าหมาย	ผลงาน		1	2	3	4	5			
<b>KAI 1</b> <b>คุณภาพงานวิจัยและงานสร้างสรรค์</b> (Research Quality) พื้นฐาน = 4 ตัว 28.00 70% ของ 40 = 28/4 = 7 7.00 ตัวเลือก 30% ของ 40 = 12/1 = 12 12.00	1.1 ร้อยละของจำนวนผลงานวิจัยหรืองานสร้างสรรค์ ที่ได้รับการตีพิมพ์หรือเผยแพร่ทั้งในระดับ ชาติและนานาชาติ ต่ออาจารย์ประจำ (ตัวชี้วัด พื้นฐาน) 25.00/7.00	ร้อยละ	120	142.86	7.00	80	90	100	110	120	5.0000	0.6800	 
	1.3 เงินสนับสนุนงานวิจัยและงานสร้างสรรค์จากหน่วย งานภายนอกต่ออาจารย์ประจำ (ตัวชี้วัดพื้นฐาน ) 0.50/7.00	บาท	180,000	54,252.76	7.00	140,000	150,000	160,000	170,000	180,000	1.0000	0.0700	
	1.4 ร้อยละของจำนวนผลงานวิจัยและนวัตกรรมทางด้าน วิทยาศาสตร์และเทคโนโลยีที่ได้รับการอ้างอิง ทั้งในระดับชาติและนานาชาติ (ตัวชี้วัดพื้นฐาน ) 2.50/14.00	ร้อยละ		1.0000	14.00	0	0	0	0	0	1.0000	0.1400	
	1.4.1 ร้อยละของจำนวนผลงานวิจัยและนวัตกรรมทางด้าน วิทยาศาสตร์และเทคโนโลยีที่ได้รับการอ้างอิง ในระดับชาติ (ตัวชี้วัดพื้นฐาน) 0.50/7.00	ร้อยละ	200	N/A	7.00	120	140	160	180	200	1.0000	0.0700	
	1.4.2 ร้อยละของจำนวนผลงานวิจัยและนวัตกรรมทางด้าน วิทยาศาสตร์และเทคโนโลยีที่ได้รับการอ้างอิง ในระดับนานาชาติ (ตัวชี้วัดพื้นฐาน) 2.00/7.00	ร้อยละ	200	N/A	7.00	120	140	160	180	200	1.0000	0.0700	

รายงานผลการปฏิบัติงานตามคำรับรองประจำปีงบประมาณ พ.ศ. 2556 (รอบ 9 เดือน)

คณะเทคโนโลยีการเกษตร

สถาบันเทคโนโลยีพระจอมเกล้าเจ้าคุณทหารลาดกระบัง

ประเด็นยุทธศาสตร์/เป้าประสงค์	ตัวชี้วัด	หน่วยวัด	2556		น้ำหนัก	เกณฑ์การให้คะแนน					คะแนน ที่ได้	คะแนน วงน้ำหนัก	ผลการ ประเมิน
			เป้าหมาย	ผลงาน		1	2	3	4	5			
KAI 1 (ต่อ)	1.6 จำนวนโครงการวิจัยที่ร่วมกับสถาบันการศึกษา /หน่วยงานในต่างประเทศ หรือองค์กรระหว่างประเทศ	โครงการ	5	N/A	12.00	1	2	3	4	5	1.0000	0.1200	
KAI 2					30.00						2.0000	0.6000	
- คุณภาพการเรียนการสอน (Teaching Qual พื้นฐาน = 4 ตัว 100% ของ 30 = 30/4 = 7.50	2.1 ร้อยละของอาจารย์ที่มีวุฒิปริญญาเอก (ตัวชี้ วัดพื้นฐาน) 27.00/7.50	ร้อยละ	60	65.33	7.50	40	45	50	55	60	5.0000	0.3750	
	2.2 สัดส่วนอาจารย์ต่อนักศึกษา (ตัวชี้วัดพื้นฐาน ) 0.90/7.50	สัดส่วน	20	N/A	7.50	1:40	1:35	1:30	1:25	<1:20	1.0000	0.0750	
	2.3 ร้อยละของนักศึกษาแรกเข้าที่มีผลการเรียนใน ระดับมัธยมศึกษาตอนปลายมากกว่า 3.5 (ตัวชี้ วัดพื้นฐาน) 0.10/7.50	ร้อยละ	30	N/A	7.50	10	15	20	25	30	1.0000	0.0750	
	2.4 ร้อยละความพึงพอใจของนักศึกษาที่มีต่อห้อง ปฏิบัติการ (ตัวชี้วัดพื้นฐาน) 2.00/7.50	ร้อยละ	80	N/A	7.50	60	65	70	75	80	1.0000	0.0750	
KAI 3					15.00						3.0000	0.4500	
ภาวะการได้งานทำของบัณฑิต (Graduate Employability) พื้นฐาน = 2 ตัว 100% ของ 15 = 15/2 = 7.50	3.1 ร้อยละของบัณฑิตที่ได้งานทำในระยะเวลา 1 ปี หลังจากจบการศึกษา (ตัวชี้วัดพื้นฐาน) 10.00/7.50	ร้อยละ	85	85.04	7.50	65	70	75	80	85	5.0000	0.3750	
	3.2 ร้อยละความพึงพอใจของผู้ใช้บัณฑิต (ตัวชี้ วัดพื้นฐาน) 5.00/7.50	ร้อยละ	80	N/A	7.50	60	65	70	75	80	1.0000	0.0750	

รายงานผลการปฏิบัติงานตามคำรับรองประจำปีงบประมาณ พ.ศ. 2556 (รอบ 9 เดือน)

คณะเทคโนโลยีการเกษตร

สถาบันเทคโนโลยีพระจอมเกล้าเจ้าคุณทหารลาดกระบัง

ประเด็นยุทธศาสตร์/เป้าประสงค์	ตัวชี้วัด	หน่วยวัด	2556		น้ำหนัก	เกณฑ์การให้คะแนน					คะแนน ที่ได้	คะแนน วงน้ำหนัก	ผลการ ประเมิน
			เป้าหมาย	ผลงาน		1	2	3	4	5			
<b>KAI 4</b> <b>ความเป็นนานาชาติ (International Outlook)</b> 70% ของ 10 = 7/3 = 2.33 2.333 ตัวเลือก 30% ของ 10 = 3/1 = 3.00 3.00	4.1 ร้อยละของนักศึกษาต่างชาติต่อนักศึกษาทั้งหมด (ตัวชี้วัดพื้นฐาน) 0.10/2.33	ร้อยละ	0.5002	N/A	2.33	0.10	0.20	0.30	0.40	0.50	3.1360	0.3136	
	4.2 จำนวนอาจารย์และนักวิจัยต่างชาติ (ตัวชี้วัดพื้นฐาน) 4.00/2.34	คน	1	1	2.34	0	0	0	0	1	5.0000	0.1170	
	4.3 จำนวนมหาวิทยาลัยในต่างประเทศที่มีการแลกเปลี่ยนกับสถาบัน (ตัวชี้วัดพื้นฐาน) 2.90/2.33	แห่ง	10	5	2.33	6	7	8	9	10	1.0000	0.0233	
	4.5 ร้อยละของหลักสูตรที่ได้รับการร่วมมือจากหน่วยงานระดับภูมิภาคอาเซียน	ร้อยละ	10	38.46	3.00	6	7	8	9	10	5.0000	0.1500	
<b>KAI 5</b> <b>แผนกลยุทธ์สถาบัน (KMITL Strategy)</b> พื้นฐาน = 4 ตัว 70% ของ 5 = 3.50/4 = 0.88 0.875 ตัวเลือก 30% ของ 5 = 1.50/1 = 1.50 1.500	5.7 ร้อยละความพึงพอใจของผู้รับบริการ	ร้อยละ		1.0000	1.50	0	0	0	0	0	1.0000	0.0500	
	5.7.2 ร้อยละความพึงพอใจของผู้รับบริการจากการให้บริการวิชาการ 1.50/1.50	ร้อยละ	80	N/A	1.50	60	65	70	75	80	1.0000	0.0150	
	5.8 ระดับคะแนนการประเมินการประกันคุณภาพภายใน รับรองโดยต้นสังกัด (ตัวชี้วัดพื้นฐาน) 3.00/0.88	ระดับ	4	N/A	0.88	1	2	3	4	5	1.0000	0.0088	
	5.9 ระดับความสำเร็จของการดำเนินการตามมาตรฐานประหยัดพลังงานของสถาบัน (ตัวชี้วัดพื้นฐาน) 0.10/0.87	ระดับ	3.5000	N/A	0.87	1	2	3	4	5	1.0000	0.0087	

รายงานผลการปฏิบัติงานตามคำรับรองประจำปีงบประมาณ พ.ศ. 2556 (รอบ 9 เดือน)

คณะเทคโนโลยีการเกษตร

สถาบันเทคโนโลยีพระจอมเกล้าเจ้าคุณทหารลาดกระบัง

ประเด็นยุทธศาสตร์/เป้าประสงค์	ตัวชี้วัด	หน่วยวัด	2556		น้ำหนัก	เกณฑ์การให้คะแนน					คะแนน ที่ได้	คะแนน ที่วางน้ำหนัก	ผลการ ประเมิน
			เป้าหมาย	ผลงาน		1	2	3	4	5			
มิติที่ 6 KAI 5 (ต่อ)	5.12 จำนวนองค์ความรู้/ชุมชนนักปฏิบัติ (ตัวชี้วัดพื้นฐาน) 0.30/0.88	จำนวน	5	1	0.88	1	2	3	4	5	1.0000	0.0088	
	5.13 ร้อยละของจำนวนความเสี่ยงที่ลดลงในแต่ละด้าน (ตัวชี้วัดพื้นฐาน) 0.10/0.87	ร้อยละ	50	N/A	0.87	30	35	40	45	50	1.0000	0.0087	
<b>รวม</b>					100						2.0936	2.0936	